ปริศนาผนังสร้างอาณาเขต

วิธีเล่น (หน้า 52-56)

กั้นผนังสร้างอาณาเขตโดยลากเส้นผ่านจุดต่าง ๆ ตามแนวตั้งและแนวนอนเท่านั้น ลากเป็นแนวทแยงหรือตัดกันไม่ได้

ตัวเลขเป็นตัวกำหนดจำนวนผนัง เช่น เลข 3 แสดงว่ามีผนังกั้น 3 ด้าน เลข 2 กั้น 2 ด้าน เลข 1 กั้น 1 ด้าน เลข 0 ไม่มีผนังกั้น ตัวเลขจะอยู่ในผนังหรือนอกผนังก็ได้

เมื่อกั้นครบทุกตัวเลขแสดงว่ากั้นเสร็จแล้ว เส้นกั้นจะต้องเชื่อมต่อเนื่องกันไปตลอด ซึ่งไม่จำเป็นว่าเส้นจะต้องผ่านทุกจุด ผนังบางด้านอาจลากเส้นผ่านจุดมากกว่า 2 จุด และถ้าทำถูกต้องเส้นจะต่อเนื่องบรรจบกันพอดี

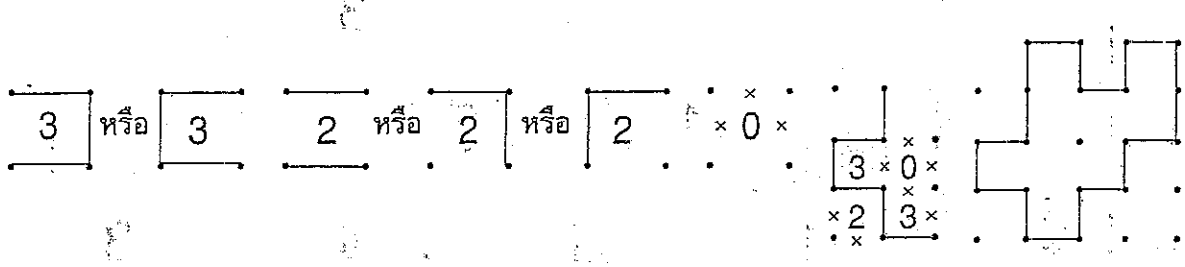

ปริศนาผนังสร้างอาณาเขต

1

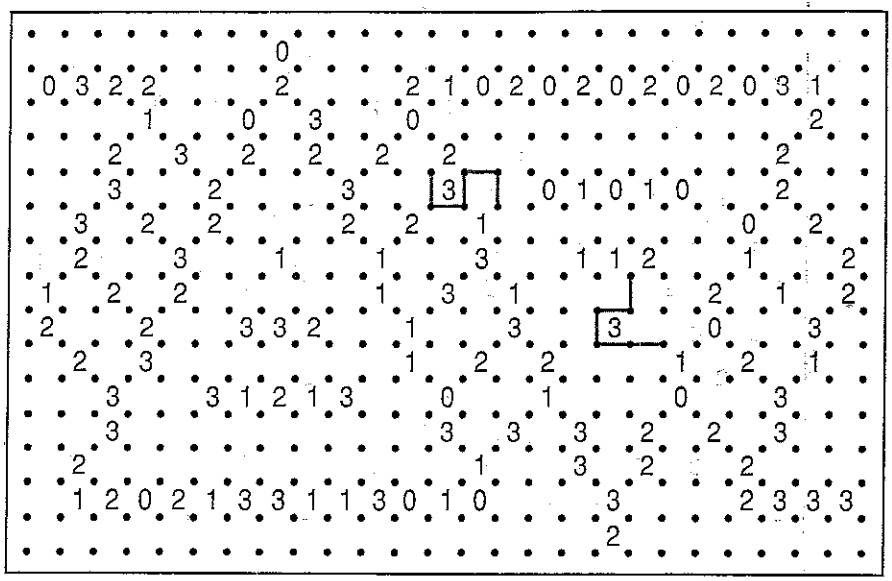

2

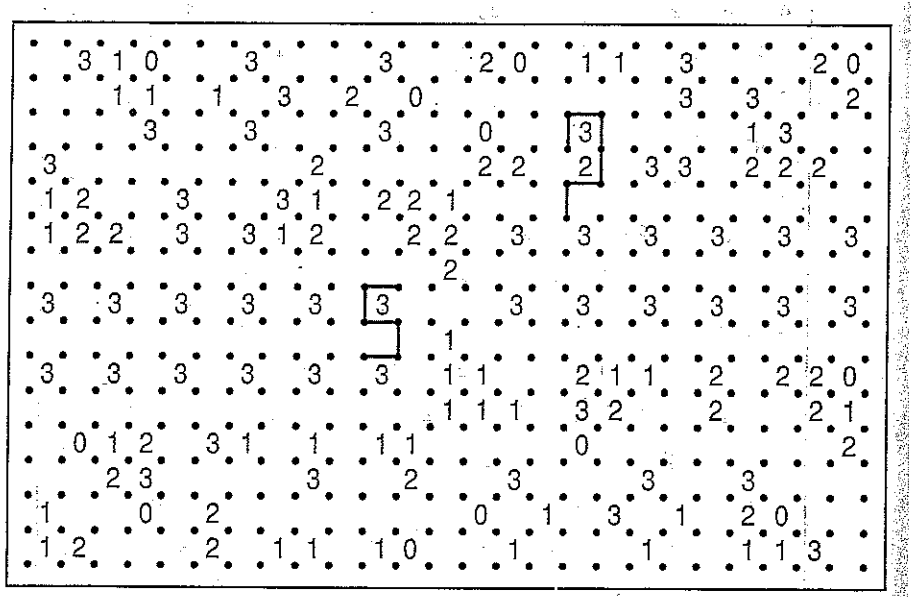

ปริศนาผนังสร้างอาณาเขต

3



4

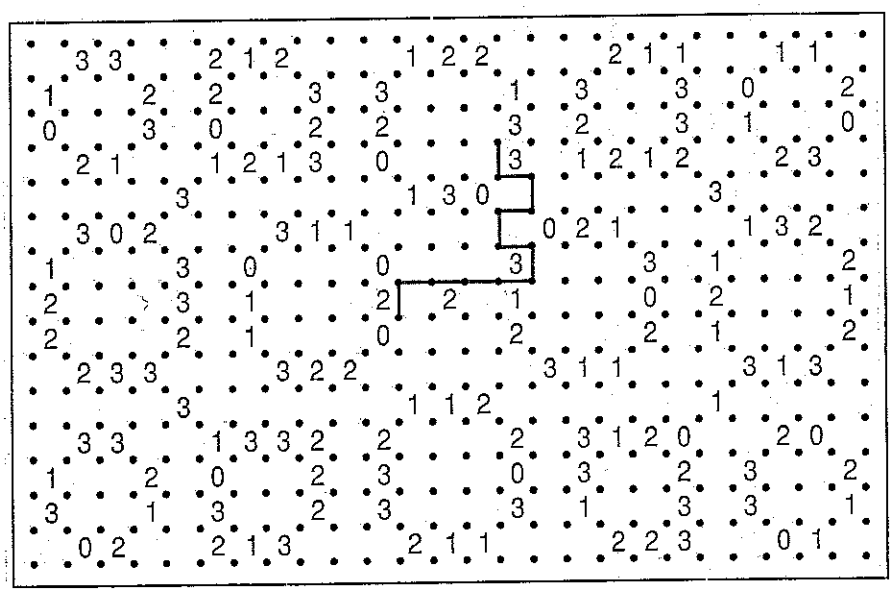

ปริศนาผนังสร้างอาณาเขต

5

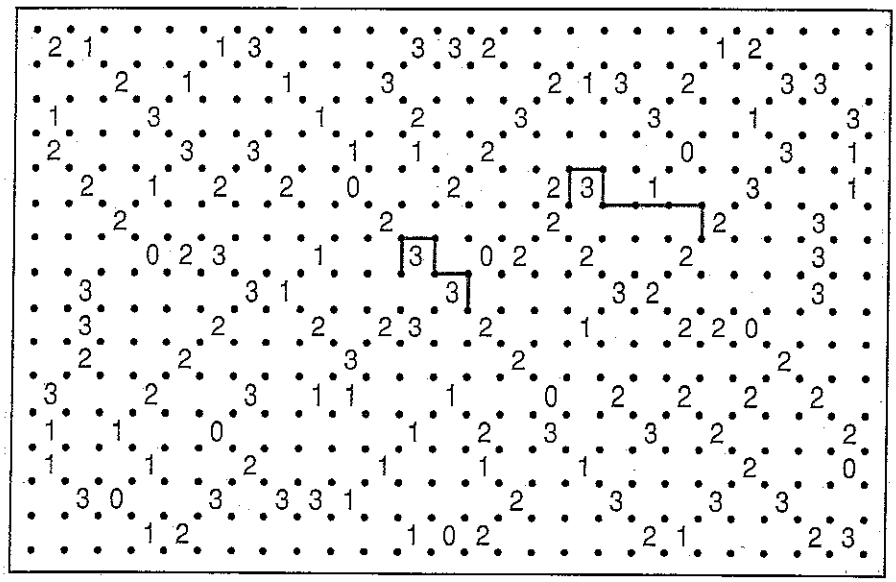

6

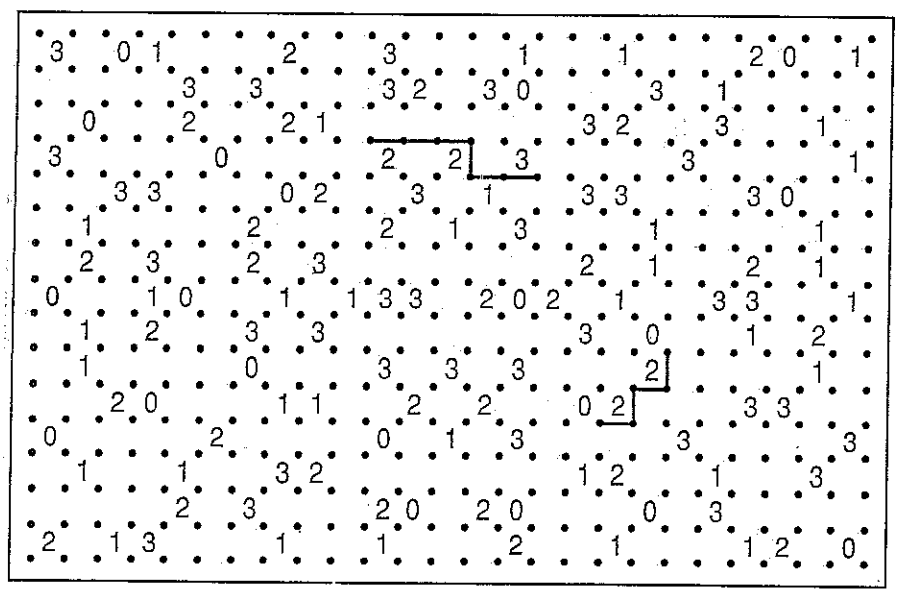

ปริศนาผนังสร้างอาณาเขต

7

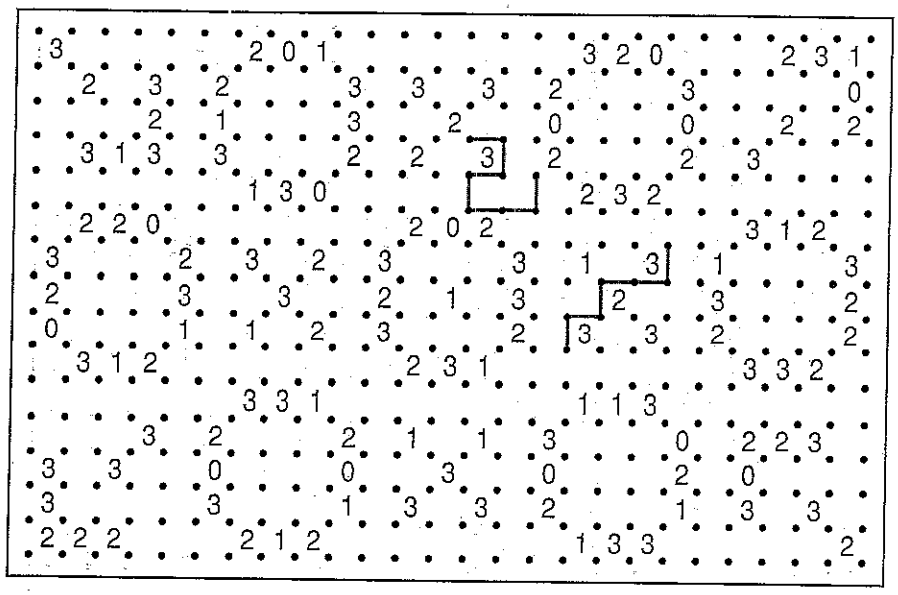
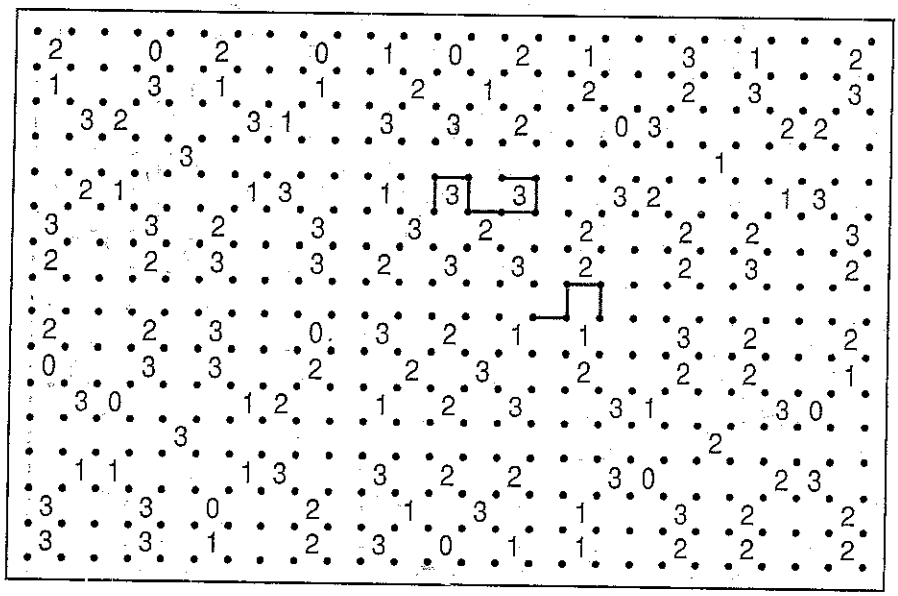
8